

THOMSON

androidtv



mythomson.com



<https://tv.mythomson.com/en/Support/FAQs/>



<https://tv.mythomson.com/Support/Product-Registration/>

1. Drošības informācija



Ekstremālos laika apstākļos (vētras vai negaisa laikā) un ilgas neizmantošanas periodos (atvaļinājuma laikā) atvienojiet televizoru no elektrotīkla.

Tīkla kontaktdakšu izmanto, lai atvienotu televizoru no elektrotīkla, tādēļ tai jābūt viegli izmantojamai. Ja televizors netiek elektriski atvienots no elektrotīkla, ierīce turpina izmantot enerģiju pat tad, ja televizors ir gaidstāves režīmā vai izslēgts.

Piezīme. Izpildiet ekrānā redzamos norādījumus par saistīto funkciju izmantošanu.

Svarīgi! Lūdzu, izlasiet visus šos norādījumus pirms uzstādīšanas vai ekspluatācijas.

BRĪDINĀJUMS!

Šī ierīce ir paredzēta lietošanai personām (tostarp bērniem), kas spēj/prot izmantot šādu ierīci bez uzraudzības, ja vien persona, kas atbild par viņu drošību, bērnus neuzrauga vai nav viņiem devusi norādījumus par ierīces lietošanu.

- Izmantojiet šo televizoru augstumā, kas mazāks par 2000 metriem virs jūras līmeņa, sausās vietās un reģionos ar mērenu vai tropu klimatu.
- Televizors ir paredzēts mājāsaimniecībām un līdzīgai vispārējai lietošanai, bet to var izmantot arī sabiedriskās vietās.
- Ventilācijas nolūkos atstājiet vismaz 10 cm lielu brīvu vietu visapkārt televizoram.
- Nedrīkst traucēt ventilāciju, pārklājot vai bloķējot ventilācijas atveres ar tādiem priekšmetiem kā, piemēram, laikraksti, galdauti, aizkari utt.
- Strāvas vada kontaktdakšai jābūt viegli pieejamai. Nenovietojiet televizoru, mēbeles utt. uz strāvas vada. Bojāts strāvas vads/kontaktdakša var izraisīt ugunsgrēku vai radīt elektriskās strāvas triecienu. Rīkojieties ar strāvas vadu, to turot aiz kontaktdakšas, un neatvienojiet televizoru no elektrotīkla, velkot aiz strāvas vada. Nekad nepieskarieties strāvas vadam/kontaktdakšai ar mitrām rokām, jo tas var izraisīt īssavienojumu vai elektriskās strāvas triecienu. Nekad nesasieniet strāvas vadu mezglā un nesasieniet to kopā ar citiem vadiem. Ja tas ir bojāts, tas jāaizstāj, un to drīkst veikt tikai kvalificēts personāls.
- Neļaujiet uz televizora uzpilēt vai uzšļakstīties šķidrumam, un novietojiet priekšmetus, kas papildīti ar šķidrumiem, piemēram, vāzes, krūzes utt., uz vai virs televizora (piemēram, plauktos virs ierīces).
- Nepakļaujiet televizoru tiešu saules staru iedarbībai un novietojiet atklātas liesmas avotus, piemēram, aizdedzinātas sveces, virs televizora vai tuvu televizoram.
- Novietojiet nekādus siltuma avotus, piemēram, elektriskos sildītājus, radiatorus utt. televizora tuvumā.
- Novietojiet televizoru uz grīdas un slīpām virsmām.
- Lai izvairītos no nosmakšanas riska, turiet plastmasas maisiņus zīdaiņiem, bērniem un mājdzīvniekiem nepieejamā vietā.
- Uzmanīgi piestipriniet kāju/statīvu pie televizora. Ja statīvam ir skrūves, cieši pievelciet skrūves, lai novērstu televizora saskāšanās. Nepievelciet skrūves pārāk cieši.
- Neatbrīvojieties no baterijām, tās iemetot ugunī vai izmetot kopā ar bīstamiem vai viegli uzliesmojošiem materiāliem.

Brīdinājums!

- Baterijas nedrīkst pakļaut pārmērīga karstuma, piemēram, saules gaismas, uguns avota vai līdzīga karstuma avota, iedarbībai.
- Pārmērīgs skaņas spiediens ausiņās var izraisīt dzirdes zudumu.



PIRMKĀRT – NEKAD neļaujiet nevienam, it īpaši bērniem, spiest ekrānu vai sist pa ekrānu un kaut ko iebāzt korpusa caurumos, slotos un citās atverēs.

1.1. Marķējumi uz produkta

Tālāk norādītie simboli ir izmantoti uz produkta norādei par ierobežojumiem, piesardzības pasākumiem un drošības instrukcijām. Katrs paskaidrojums jāņem vērā tikai tad, ja uz produkta ir tikai attiecīgais marķējums. Ņemiet vērā šo informāciju drošības apsvērumu dēļ.



II klases aprīkojums: Šī ierīce ir konstruēta tā, ka tai nav nepieciešams drošības savienojums, izveidojot iezemējumu.



Šis marķējums norāda, ka šo produktu ES teritorijā nedrīkst iznīcināt kopā ar citiem sadzīves atkritumiem. Lūdzu, pārstrādājiet to atbildīgi, lai veicinātu materiālo resursu ilgtspējīgu atkārtotu izmantošanu. Lai atdotu atpakaļ lietoto ierīci, lūdzu, izmantojiet atpakaļnosūtīšanas un savākšanas sistēmas vai sazinieties ar mazumtirgotāju, no kura šis produkts tika nopirkts.

1.2. Brīdinājums!

Nenorijiet bateriju, pastāv ķīmisku apdegumu risks. Šajā produktā vai tam pievienotajos piederumos var būt monētas/pogas tipa elementa baterija. Ja monētas/pogas tipa elementa baterija tiek norīta, tas var tikai 2 stundu laikā izraisīt smagus iekšējus apdegumus un izraisīt nāvi.

Turiet jaunās un vecās baterijas bērniem nepieejamā vietā. Ja bateriju nodalījums nav cieši aizverams, pārtrauciet produkta lietošanu un turiet to bērniem nepieejamā vietā.

Ja domājat, ka baterija varētu būt norīta vai ievietota kādā ķermeņa daļā, nekavējoties vērsieties pēc medicīniskās palīdzības. Televizors var nokrist, izraisot nopietnu traumu vai nāvi. No daudziem ievainojumiem (it īpaši attiecībā uz bērniem) var izvairīties, veicot vienkāršus piesardzības pasākumus, piemēram, turpmāk norādītos.

- VIENMĒR izmantojiet televizora ražotāja ieteiktās kājas, statīvus vai montāžas metodes.
- VIENMĒR izmantojiet mēbeles, kas var droši atbalstīt televizoru.
- VIENMĒR pārliecinieties, ka televizors nav pārkaries pāri to atbalstošās mēbeles malai.
- VIENMĒR izglītojiet bērnus par bīstamību, ko rada kāpšanas uz mēbelēm, lai aizsniegtu televizoru vai tā vadības ierīces.
- VIENMĒR novietojiet ar televizoru savienotos vadus un kabelus tā, lai aiz tiem nevarētu paklupt un tos nevarētu izvilkēt vai satvert.
- NEKAD nenovietojiet televizoru nestabilā vietā.
- NEKAD nenovietojiet televizoru uz augstām mēbelēm (piemēram, trauku skapjiem vai grāmatu skapjiem), nenostiprinot gan mēbeles, gan televizoru pie kāda piemērota atbalstu.
- NEKAD nenovietojiet televizoru uz auduma vai citiem materiāliem, kas atrodas pa vidu starp televizoru un atbalsta mēbeli.
- NEKAD NENOVIETOJIET priekšmetus (piemēram, rotaļlietas vai tālvadības pultis), kas varētu bērniem likt vēlēties uzrāpties uz televizora vai mēbelēm, uz kurām novietots televizors.
- Šī iekārta ir piemērota tikai uzstādīšanai augstumā ≤ 2 m augstumā.

Ja esošais televizors tiks saglabāts un pārvietots, jāpiemēro tie paši apsvērumi, kas minēti iepriekš.

Aparāts, kas savienots ar ēkas instalācijas aizsargzemējumu, izmantojot pieslēgumu GALVENAJAM ELEKTROTĪKLAM vai citu aparātu ar savienojumu ar aizsargzemējumu un pieslēgumu televīzijas sadales sistēmai ar koaksiālo kabeli, dažos gadījumos var radīt ugunsbīstamību. Tāpēc savienojums ar televīzijas sadales sistēmu ir jāveic, izmantojot ierīci, kas nodrošina elektrisko izolāciju apstākļos, kuros ir mazāk par noteiktu frekvenču diapazonu (galvaniskais izolators).

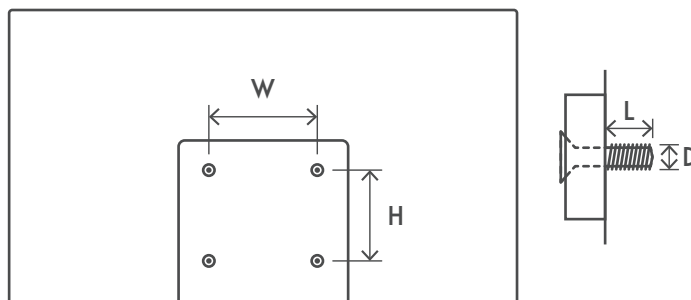
1.3. Brīdinājumi par uzstādīšanu uz sienas

- Izlasiet instrukcijas pirms televizora uzstādīšanas uz sienas.
- Sienas stiprinājumu komplekts ir papildu aprīkojums. Jūs varat to saņemt no sava vietējā izplatītāja, ja tas nav nodrošināts kopā ar televizoru.
- Neuzstādiet televizoru uz griestiem vai uz slīpas sienas.
- Izmantojiet norādītās piestiprināšanai pie sienas paredzētās skrūves un citus piederumus.

Stingri pievelciet piestiprināšanai pie sienas paredzētās skrūves, lai novērstu televizora nokrišanu. Nepievelciet skrūves pārāk cieši.

Attēli un ilustrācijas šajā lietotāja rokasgrāmatā ir tikai atsaucei un var atšķirties no faktiskā produkta izskata. Produkta dizainu un specifikāciju var mainīt bez iepriekšēja brīdinājuma.

	Plat. (mm)	Augst. (mm)	Dziļ. (mm)	Gar. (mm)
24"	100	100	4 (M4)	6
32"	100	100	6 (M6)	8
40"	200	200	6 (M6)	8
43"	200	200	6 (M6)	8
50"	200	200	6 (M6)	8
55"	200	200	6 (M6)	10
65"	200	200	6 (M6)	10
75"	400	200	8 (M8)	12
85"	500	400	8 (M8)	12



1.4. Vienkāršotā ES atbilstības deklarācija

Ar šo StreamView paziņo, ka radioiekārtas tipa produkts, ierīce Smart TV atbilst Direktīvai 2014/53/ES.

1.5. Lietojumprogrammas un veiktspēja

Lejupielādes ātrums ir atkarīgs no interneta savienojuma. Dažas programmas var nebūt pieejamas jūsu valstī vai reģionā. Netflix ir pieejams atsevišķās valstīs. Straumēšanai ir nepieciešama abonēšana. Plašāka informācija ir pieejama vietnē www.netflix.com. Google Assistant valodas pieejamība ir atkarīga no Google Voice Search atbalsta.

Pēc noklusējuma Thomson televizoru programmatūra ir bez PVR (ierakstīšanas) funkcijas. Jūs varat lejupielādēt un instalēt PVR funkciju pēc savas izvēles, izmantojot tālāk norādīto saiti. Var tikt piemērota papildu maksa.

1.6. Datu aizsardzība

Lietojumprogrammu nodrošinātāji un pakalpojumu sniedzēji var apkopot un izmantot tehniskos datus un saistīto informāciju, tostarp, bet ne tikai, tehnisko informāciju par šo ierīci, sistēmu un lietojumprogrammatūru un perifērijas ierīcēm. Tie var izmantot šo informāciju, lai uzlabotu produktus vai nodrošinātu pakalpojumus vai tehnoloģijas, kas jūsu personīgi neidentificē. Turklāt daži trešo pušu pakalpojumi, kas jau ir iekļauti ierīcē vai instalēti pēc produkta iegādes, var pieprasīt reģistrāciju ar jūsu personas datiem. Daži pakalpojumi var vākt personas datus pat bez papildu brīdinājuma. StreamView nav atbildīgs par nekādu iespējamo datu aizsardzības pārkāpumu, ko veic trešo pušu pakalpojumi.

2. Ievadinformācija un kāju uzstādīšana


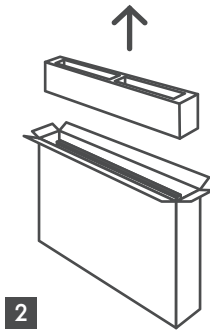
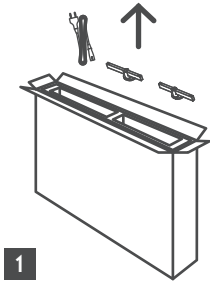
Paldies, ka izvēlējāties mūsu produktu. Jūs jau drīz varēsiet izbaudīt savu jauno televizoru. Lūdzu, uzmanīgi izlasiet šos norādījumus. Tie ietver svarīgu informāciju, kas palīdzēs jums vislabāk izmantot televizora piedāvātās funkcijas un panākt drošu un pareizu uzstādīšanu un darbību.

2.1. Izpakošana un uzstādīšana


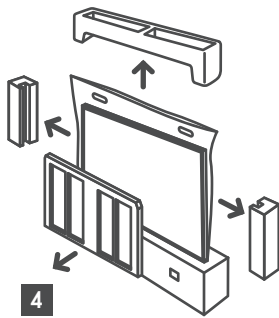
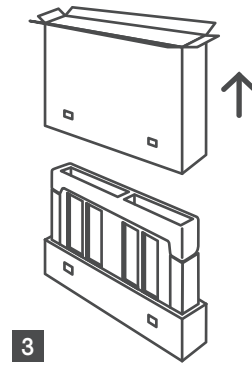
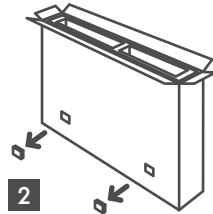
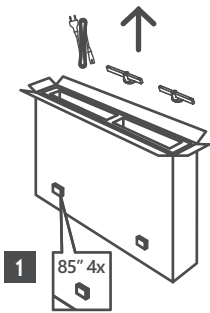
Izņemiet kājas un televizoru no iepakojuma un novietojiet kājas uz galda vai jebkuras citas līdzenas virsmas.

- Izmantojiet plakānu un stingru galdu vai līdzīgu vienmērīgu virsmu, kas spēj izturēt televizora svaru.
- Neturiet ekrāna paneļa daļu.
- Parūpējieties, lai televizors netiek saskrāpēts vai salauzts.
- Kājas ir atzīmētas, norādot kura ir kreisā ("Left") un kura ir labā ("Right").

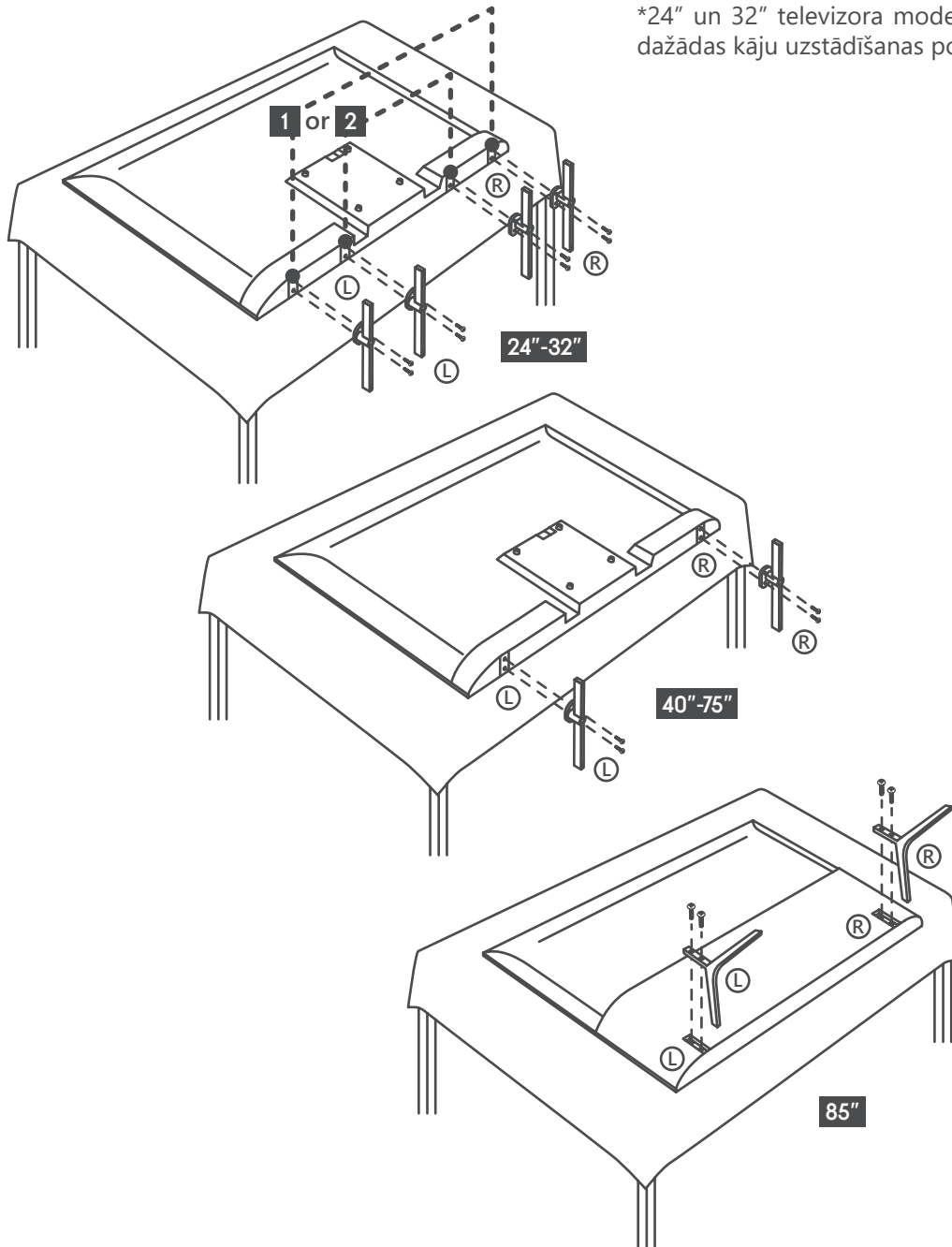
24" - 55"



65" - 85" 



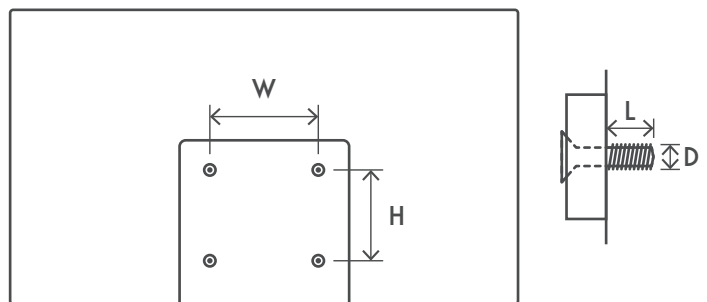
*24" un 32" televizora modeļiem ir divas dažādas kāju uzstādīšanas pozīcijas.



Jūsu televizors ir sagatavots arī VESA standartam atbilstoša sienas stiprinājuma kronšteina izmantošanai. Ja televizoram tas nav pievienots, sazinieties ar vietējo pārdevēju, lai iegādātos ieteicamo sienas stiprinājuma kronšteinu.

Caurumi un izmēri sienas stiprinājuma kronšteina uzstādīšanai:

	Plat. (mm)	Augst. (mm)	Dziļ. (mm)	Gar. (mm)
24"	100	100	4 (M4)	6
32"	100	100	6 (M6)	8
40"	200	200	6 (M6)	8
43"	200	200	6 (M6)	8
50"	200	200	6 (M6)	8
55"	200	200	6 (M6)	10
65"	200	200	6 (M6)	10
75"	400	200	8 (M8)	12
85"	500	400	8 (M8)	12



3. TV pogas un savienojumi

Uzmanību!



Ja vēlaties pievienot kādu ierīci televizoram, pārliedzinieties, ka gan televizors, gan ierīce ir izslēgti, un tikai pēc tam veiciet savienošanu. Kad savienošana ir pabeigta, varat ieslēgt un izmantot ierīces.




Nepieskarieties vai neatrodieties tuvu HDMI, USB spailēm un neļaujiet elektrostatiskajai izlādei traucēt šīm spailēm USB izmantošanas režīmā, jo tas izraisīs televizora darbības pārtraukšanu vai anormālu stāvokli.

Piezīme.

Pieslēgvietu faktiskā atrašanās vieta un izkārtojums var atšķirties atkarībā no modeļa.

3.1. TV poga



Nospiediet šo pogu gaidstāves režīmā, lai ieslēgtu/ izslēgtu televizoru.

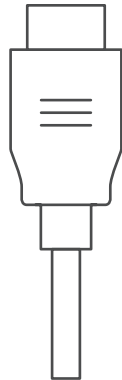
3.2. Savienojumi



LAN



HDMI



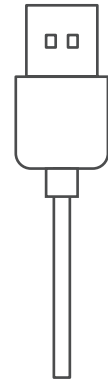
HDMI (ARC)



AUDIO OUT
Digital optical




USB
5 V= max. 500 mA



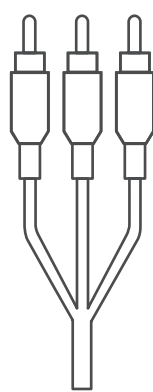
SATELLITE
13/18 V= 400 mA max



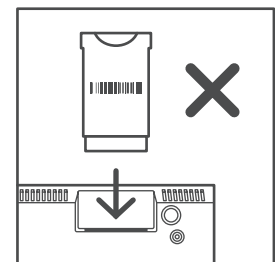
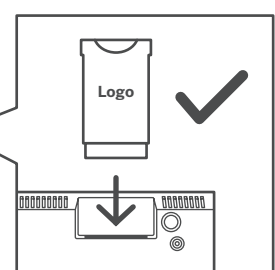
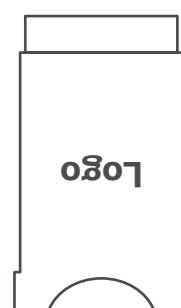
ANTENNA




AV IN



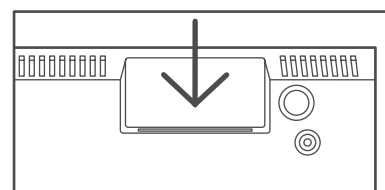
COMMON INTERFACE



CI+ Modul



*silikona spraudnis

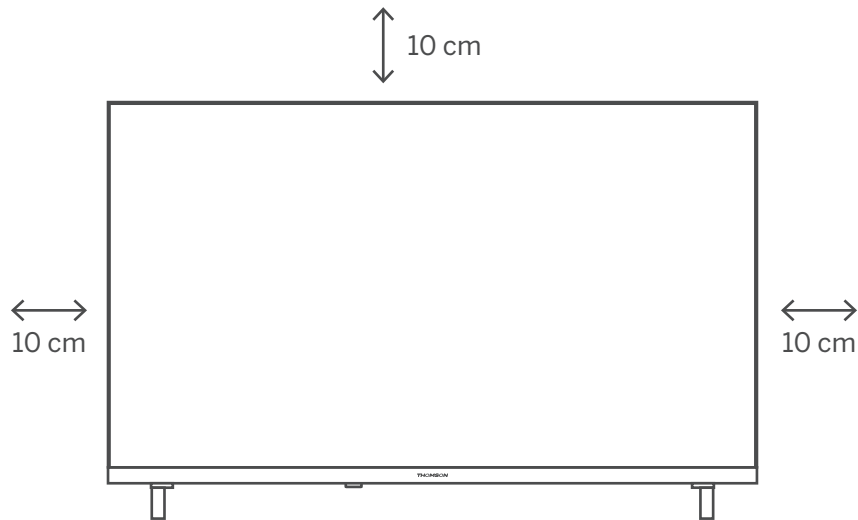


Piezīme: Ja modeļa augšpusē ir CI kartes slots, silikona spraudnis CI kartes slotam ir atrodams piederumu maiņiņā (modeļiem bez CI kartes slota šāda silikona spraudņa nav); lūdzu, ievietojiet silikona spraudni slotā, kad CI karte netiek izmantota.

4. Televizora uzstādīšana

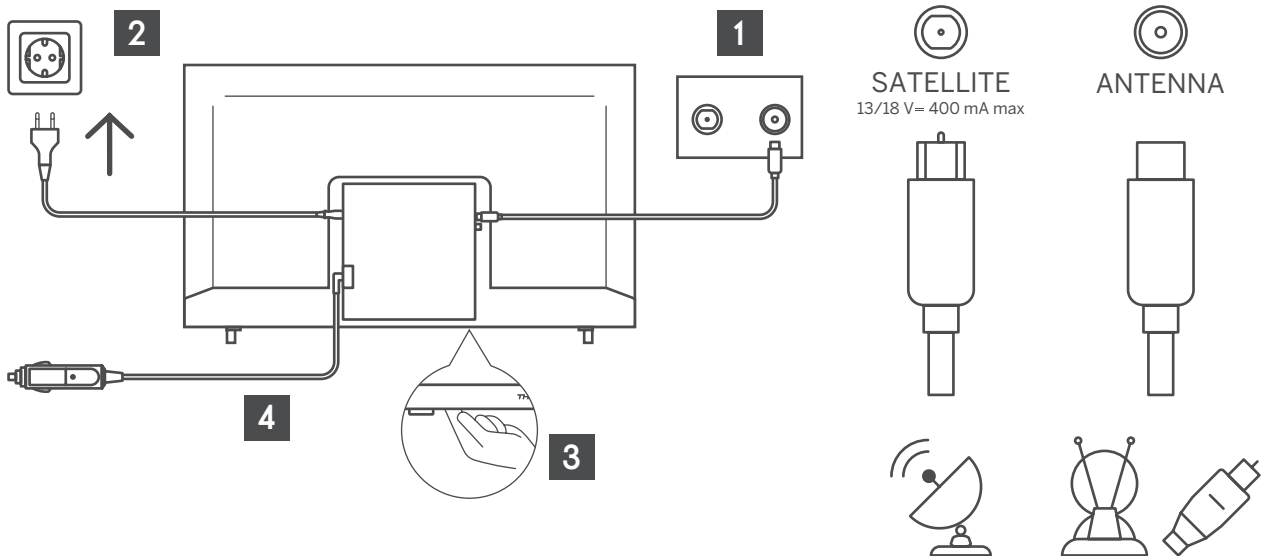
Televizora iestatīšana

Novietojiet televizoru kādā izturīgā vietā, kas spēj izturēt televizora svaru. Lai izvairītos no apdraudējuma, lūdzu, nenovietojiet televizoru ūdens vai karstuma avotā (piemēram, lampas, sveces vai apsildes iekārtas) tuvumā un nebloķējiet ventilācijas atveres televizora aizmugurē.



Antenas un barošanas avota pievienošana

1. Pievienojiet antenas kabeli pie antenas kontaktligzdas televizora aizmugurē.
2. Pievienojiet televizora strāvas vadu (maiņstrāva 100-240 V ~ 50/60 Hz). Televizors ieslēdzas gaidstāves režīmā (sarkans indikators).
3. Ieslēdziet televizoru, nospiežot televizora barošanas pogu vai tālvadības pults barošanas pogu.
4. Ja esat iegādājies televizora modeli ar 12 voltu adapteri, izmantojiet pareizo portu, lai pievienotu adapteri pie televizora.



5. Problēmu novēršana

Nav barošanas.	Pārbaudiet, vai televizora maiņstrāvas vads ir vai nav pievienots. Ja tik un tā nav barošanas, atvienojiet kontaktdakšu un pēc 60 sekundēm to vēlreiz pievienojiet kontaktligzdai. Atkal ieslēdziet ierīci.
Signāls netiek pareizi saņemts.	Televizora ekrānā var būt redzami dubulti attēli vai attēlu kontūras, ja tuvumā atrodas augstas ēkas vai kalni. Jūs varat noregulēt attēlu manuāli: skatiet norādījumus par orientācijas noregulēšanu vai pielāgojiet ārējās antenas virzienu. Ja izmantojat iekšstelpu antenu, noteiktos apstākļos signāla uztveršana var būt apgrūtināta. Pielāgojiet antenas virzienu optimālas uztveršanas panākšanai. Ja tas neuzlabo uztveršanu, jums var nākties izmantot ārējo antenu.
Nav attēla	Pārbaudiet, vai antena ir aizmugurē pareizi pievienota. Pārbaudiet citus kanālus, lai redzētu, vai problēma vēl joprojām pastāv.
Video tiek rādīts bez skaņas.	Mēģiniet palielināt skaļumu. Pārbaudiet, vai televizora skaņa nav izslēgta.
Atskan skaņa, bet nav video vai arī video krāsa ir savāda.	Mēģiniet noregulēt kontrastu un spilgtumu.
Statiskie traucējumi ietekmē video un audio kvalitāti.	Pārbaudiet, vai antena ir aizmugurē pareizi pievienota.
Ekrānā redzamas saraustītas līnijas	Televizora darbību var traucēt tādas elektriskās ierīces kā matu žāvētāji vai putekļsūcēji un tml. Izslēdziet šīs ierīces.
Tālvadības pults nedarbojas.	Pārlicinieties, ka ir noņemts plastmasas maisiņš, kurā bija ievietota tālvadības pults. Mēģiniet izmantot tālvadības pulti mazākā attālumā no televizora. Pārbaudiet, vai bateriju novietojums ir pareizs, vai mēģiniet tālvadības pulti izmantot ar jaunām baterijām. Televizors pārslēdzas gaidstāves režīmā, ja nesaņem atbildi dažuminūšu laikā.
Parādās līnijas, ja kāda ierīce ir savienota ar RCA portu.	Pārlicinieties, vai lietojat labas kvalitātes kabeli.
Problēmas nav atrisinātas.	Atvienojiet strāvas vadu, pagaidiet 30 sekundes un pēc tam vēlreiz pievienojiet kontaktligzdai. Ja problēmas vēl joprojām pastāv, nemēģiniet salabot televizoru pats. Lūdzu, sazinieties ar servisa centru.

6. Tehniskās specifikācijas

	24HA2S13	24HA2S13C/ 24HA2S13CW	32HA2S13/ 32HA2S13W/ 32HA2S13C	32FA2S13	40FA2S13/ 40FA2S13W	43FA2S13
Darba spriegums	100-240 V, 50-60 Hz	100-240 V, 50-60 Hz	100-240 V, 50-60 Hz	100-240 V, 50-60 Hz	100-240 V, 50-60 Hz	100-240 V, 50-60 Hz
Maiņstrāvas adapteris Specifikācijas (izvade)		12 V $\overline{=}$ 3 A, 36 W	12 V $\overline{=}$ 3 A, 36 W			
Audio (DTS HD)	nē	nē	nē	nē	nē	nē
Audio izvades jauda	2 x 3	2 x 3	2 x 8	2 x 8	2 x 8	2 x 8
Enerģijas patēriņš (W)	36 W	36 W	56 W	56 W	90 W	90 W
Tīklots enerģijas patēriņš gaidstāves režīmā (W)	< 0,5	< 0,5	< 0,5	< 0,5	< 0,5	< 0,5
Svars (kg)	2,25	2,25	3,35	3,35	5,35	6
TV izmēri, dziļ. x gar. x augst. (ar kāju) (mm)	535 x 151 x 353	535 x 151 x 353	719 x 151 x 456	719 x 151 x 456	892 x 172 x 559	955 x 172 x 590
TV izmēri, dziļ. x gar. x augst. (bez kājas) (mm)	535 x 75 x 318	535 x 75 x 318	719 x 82 x 423	719 x 82 x 423	892 x 84 x 509	955 x 85 x 555
Displejs	24" / 60 cm	24" / 60 cm	32" / 80 cm	32" / 80 cm	40" / 101 cm	43" / 109 cm

	43UA5S13	50UA5S13	55UA5S13	65UA5S13	75UA5S13
Darba spriegums	100-240 V, 50-60 Hz	100-240 V, 50-60 Hz	100-240 V, 50-60 Hz	100-240 V, 50-60 Hz	100-240 V, 50-60 Hz
Mainstrāvas adapteris Specifikācijas (izvade)					
Audio (DTS HD)	nē	nē	nē	nē	nē
Audio izvades jauda	2 x 8	2 x 10	2 x 10	2 x 12	2 x 12
Enerģijas patēriņš (W)	90 W	Plat.	Plat.	Plat.	Plat.
Tīklots enerģijas patēriņš gaidstāves režīmā (W)	< 0,5	< 0,5	< 0,5	< 0,5	< 0,5
Svars (kg)	6,3	8,5	11,5	16,7	24
TV izmēri, dziļ. x gar. x augst. (ar kāju) (mm)	957 x 172 x 592	1111 x 260 x 692	1229 x 260 x 747	1446 x 293 x 867	1667 x 300 x 1023
TV izmēri, dziļ. x gar. x augst. (bez kājas) (mm)	957 x 85 x 556	1111 x 75 x 643	1229 x 77 x 710	1446 x 78 x 831	1667 x 85 x 955
Displejs	43" / 109 cm	50" /126 cm	55" /139 cm	65" /164 cm	75" /189 cm

	43QA2S13	50QA2S13	55QA2S13	65QA2S13	75QA2S13
Darba spriegums	100-240 V, 50-60 Hz	100-240 V, 50-60 Hz	100-240 V, 50-60 Hz	100-240 V, 50-60 Hz	100-240 V, 50-60 Hz
Mainstrāvas adapteris Specifikācijas (izvade)					
Audio (DTS HD)	nē	nē	nē	nē	nē
Audio izvades jauda	2 x 8	2 x 10	2 x 10	2 x 10	2 x 10
Enerģijas patēriņš (W)	90	100	110	160	220
Tīklots enerģijas patēriņš gaidstāves režīmā (W)	< 0,5	< 0,5	< 0,5	< 0,5	< 0,5
Svars (kg)	6,3	8,5	11,5	16,7	24
TV izmēri, dziļ. x gar. x augst. (ar kāju) (mm)	957x172x592	1111x260x692	1229x260x747	1446x293x867	1667x300x1023
TV izmēri, dziļ. x gar. x augst. (bez kājas) (mm)	957x85x556	1111x75x643	1229x77x710	1446x78x831	1667x85x955
Displejs	43" / 109 cm	50" /126 cm	55" /139 cm	65" /164 cm	75" /189 cm

6.1. Valstu ierobežojumi

Paredzēts izmantošanai iekšējās tikai ES dalībvalstīs un EBTA valstīs.



6.2. Licences

Var tikt veiktas izmaiņas. Nepārtrauktas izpētes un tehnisko specifikāciju izstrādes rezultātā produktu dizains un izskats var mainīties.

Google, Google Play, Android TV, Chromecast un citas ietvertās zīmes ir Google LLC preču zīmes. Google Assistant nav pieejams noteiktās valodās un valstīs. Pakalpojumu pieejamība atšķiras atkarībā no valsts un valodas. Netflix ir Netflix, Inc. reģistrēta preču zīme. Netflix straumēšana ir nepieciešama abonēšana. 4K Ultra HD pieejamība ir atkarīga no abonēšanas plāna, interneta pakalpojuma, ierīču iespējām un satura pieejamības. www.netflix.com/TermsOfUse (La disponibilité de la 4K Ultra HD dépend de votre forfait Netflix, de votre connexion Internet, des capacités de l'appareil et de la disponibilité du contenu. www.netflix.com/TermsOfUse). Apple TV ir Apple Inc. preču zīme, kas reģistrēta ASV un citās valstīs un reģionos.

Wi-Fi ir Wi-Fi Alliance® reģistrēta preču zīme. Termini HDMI un HDMI High-Definition Multimedia Interface un HDMI logotips ir HDMI Licensing Administrator, Inc. preču zīmes vai reģistrētas preču zīmes Amerikas Savienotajās Valstīs un citās valstīs.

Dolby, Dolby Vision, Dolby Atmos, Dolby Audio un dubultā D simbols ir Dolby Laboratories Licensing Corporation preču zīmes. Ražots saskaņā ar Dolby Laboratories licenci. Konfidenciali nepublicēti darbi. Autortiesības © 1992–2022 Dolby Laboratories. Visas tiesības aizsargātas.

Visi produktu nosaukumi ir to attiecīgo īpašnieku preču zīmes vai reģistrētas preču zīmes.

© THOMSON un THOMSON logotips ir preču zīmes, ko saskaņā ar licenci izmanto StreamView GmbH, Franz-Josefs- Kai 1, 1010 Vīne, Austrija – papildu informācija ir pieejama vietnē www.thomson-brand.com.