

THOMSON

androidtv



mythomson.com



<https://tv.mythomson.com/en/Support/FAQs/>



<https://tv.mythomson.com/Support/Product-Registration/>

1. Saugos informacija



Ekstremaliu oru (per audras, žaibavimus), taip pat jei televizorius bus ilgai nenaudojamas (per atostogas), atjunkite televizorių nuo elektros tinklo.

Maitinimo kištukas yra naudojamas televizoriui nuo elektros tinklo atjungti, todėl turi būti užtikrinta galimybė juo greitai pasinaudoti. Jei televizorius nebus atjungtas nuo elektros tinklo, televizorius vis tiek gaus energiją, net ir tais atvejais, kai veiks budėjimo režimu arba bus išjungtas.

Pastaba: Vadovaukitės ekrane pateikiamomis instrukcijomis, kaip naudoti susijusias funkcijas.

Svarbu: Prieš diegdami ar naudodami, iki galo perskaitykite šias instrukcijas.

PĖJIMAS

Šis prietaisas yra skirtas naudoti asmenims (įskaitant vaikus), kurie geba arba turi patirties valdyti tokį prietaisą be priežiūros, išskyrus atvejus, kai už jų saugą atsakingas asmuo juos prižiūri ar instruktuoja, kaip naudoti prietaisą.

- Šį televizorių galima naudoti mažesniame nei 2000 metrų aukštyje virš jūros lygio, sausose vietose ir regionuose, kuriuose klimatas yra švelnus ar atogrąžų.
- Televizorius skirtas buitiniam ir panašiam bendro pobūdžio naudojimui, tačiau gali būti naudojamas ir viešose vietose.
- Vėdinimo tikslais, palikite bent 10 cm laisvos vietos aplink televizorių.
- Vėdinimui neturėtų būti trukdoma uždengiant ar blokuojant ventiliacijos angas daiktais, tokiais kaip laikraščiais, staltiesėmis, užuolaidomis ir kt.
- Maitinimo laido kištukas turi būti lengvai pasiekiamas. Ant maitinimo laido nedėkite televizoriaus, baldų ir kitų objektų. Sugadintas maitinimo laidas ar kištukas gali sukelti gaisrą arba elektros smūgį. Laikykite maitinimo laidą už jo kištuko, neatjunginėkite televizoriaus traukdami maitinimo laidą. Jokiais būdais nelieskite maitinimo laido ar kištuko drėgnomis rankomis, nes dėl to gali kilti trumpasis jungimas ar elektros smūgis. Jokiais būdais nedarykite maitinimo laido mazgų ir neriškite jo virvėmis, siūlais. Jei laidas sugadintas, jį reikia pakeisti, o šį darbą turėtų atlikti tik kvalifikuotas personalas.
- Nelašinkite ir nepurškite ant televizoriaus skysčių bei nedėkite ant jo ar šalia jo objektų su skysčiais, tokių kaip vazų, puodelių ir pan. (pvz., nekabinkite lentynų virš prietaiso).
- Nedėkite televizoriaus, kur patenka tiesioginiai saulės spinduliai, ir nelaikykite šalia atviros liepsnos, pvz., uždegtų žvakių.
- Prie televizoriaus nedėkite jokių šilumos šaltinių, tokių kaip elektriniai šildytuvai, radiatoriai ir kt.
- Nestatykite televizoriaus ant grindų ar pasvirusių paviršių.
- Siekiant išvengti uždegimo pavojaus, laikykite plastikinius maišelius kūdikiams, vaikams ir naminiams gyvūnams nepasiekiamoje vietoje.
- Prie televizoriaus atsargiai pritvirtinkite kojas ar stovą. Jei stovas yra su varžtais, tvirtai priveržkite varžtus, kad televizorius nepakryptų. Per daug veržti varžtų negalima.
- Nemeskite baterijų į ugnį arba su pavojingomis ar degiomis medžiagomis.

Įspėjimas

- Baterijos negali būti veikiamos didelio karščio, pavyzdžiui, saulės, ugnies ar kt.
- Dėl per didelio įkišamų ar uždėdamų ausinių garso slėgio, gali sutrikti klausos.



VISŲ SVARBIAUSIA - JOKIAIS ATVEJ AIS neleiskite jokiems asmenims, ypač vaikams, stumti ekrano ar į jį smūgiuoti, kišti objektus į skylės, lizdus ar kitas korpuso angas.

1.1. Ant gaminio esantis ženkl inimas

Tolesni simboliai yra naudojami ant gaminio nurodyti apribojimus ir atsargumo priemones, taip pat, kad reikia vadovautis saugos instrukcijomis. Į konkretų įspėjimą privaloma atsižvelgti, tik kai gaminys paženklintas atitinkamu ženklu. Saugumo sumetimais atkreipkite dėmesį į pateiktą informaciją.



II klasės įranga: Šis prietaisas yra pagamintas taip, kad saugios jungties su įžeminimu jam nereikėtų.



Šis ženklas rodo, kad gaminys neturėtų būti išmetamas su kitomis buitinėmis atliekomis visoje ES. Prašome atsakingai atiduoti jį perdirbti, kad būtų skatinamas tvarus pakartotinis svarbių medžiagų naudojimas. Norėdami grąžinti panaudotą prietaisą, naudokitės grąžinimo ir surinkimo sistemomis arba susisiekite su pardavėju, iš kurio įsigijote gaminį.

1.2. Įspėjimas

Nenurykite baterijos, Cheminio nudegimo pavojus Šiame gaminyje arba kartu su gaminiu pateiktuose prieduose gali būti įrengta monetos formos ir (arba) mygtuko formos baterija. Prarijus monetos ar mygtuko formos bateriją, ji gali sukelti sunkius vidinius nudegimus vos per 2 valandas ir mirtį.

Naujas ir naudotas baterijas laikykite vaikams nepasiekiamoje vietoje. Jei baterijų skyriaus uždaryti saugiai nepavyksta, nenaudokite prietaiso ir laikykite jį vaikams nepasiekiamoje vietoje.

Jei manote, kad galbūt prarijote baterijas arba įdėjote į bet kurią kitą kūno dalį, nedelsdami kreipkitės į gydytoją.

Televizorius gali nukristi ir sukelti rimtus kūno sužalojimus ar mirtį. Daugelio sužalojimų, ypač vaikų, galima išvengti imantis paprastų atsargumo priemonių, tokių kaip:

- VISAIS ATVEJ AIS naudokite televizoriaus gamintojo rekomenduojamas kojas ar stovus, arba montavimo būdus.
- VISAIS ATVEJ AIS naudokite baldus, kurie gali saugiai išlaikyti televizoriaus svorį.
- VISAIS ATVEJ AIS įsitikinkite, kad televizorius nėra pakibęs atraminio baldo krašto.
- VISAIS ATVEJ AIS mokykite vaikus apie lipimo ant baldų pavojus, kai jie nori pasiekti televizorių ar jo valdiklius.
- VISAIS ATVEJ AIS nukreipkite prie Jūsų televizoriaus prijungtus laidus ir kabelius prijungti taip, kad jų nebūtų galima užkliudyti, ištraukti ar suimti.
- NIEKADA nestatykite televizoriaus ant nestabilaus paviršiaus.
- NIEKADA nedėkite televizoriaus ant aukštų baldų (pavyzdžiui, spintelių ar knygų spintelių), jei baldai ir televizorius nėra tinkamai atremti antpagrindo.
- NIEKADA nedėkite televizoriaus ant audinio ar kitų medžiagų, kurie gali būti tarp televizoriaus ir baldų, ant kurių jis padėtas.
- NIEKADA ant televizoriaus ar baldų viršaus nedėkite daiktų, kurie gundytų vaikus lipti, pavyzdžiui, žaislų ir nuotolinio valdymo pultų.
- Įranga yra tinkama montuoti tik ≤ 2 m aukštyje.

Jei turimą televizorių ketinama pasilikti ar perkelti į kitą vietą, turėtų būti taikomos pačios pirmiau pateiktos nuostatos.

Įranga, prijungta prie pastato konstrukcijų įžeminimo tinklo per pagrindinę elektros jungtį arba per kitą įrangą, prijungtą prie apsauginio įžeminimo, ir tuo pačiu prie televizijos platinimo sistemos, naudojančios bendrašius kabelius, tam tikromis aplinkybėmis gali sukelti gaisro pavojų. Dėl to, prijungimas prie televizijos perdavimo sistemos turi būti užtikrinamas per prietaisą, kuris užtikrina elektros izoliaciją žemiau tam tikro dažnių diapazono (galvaninį izoliatorių).

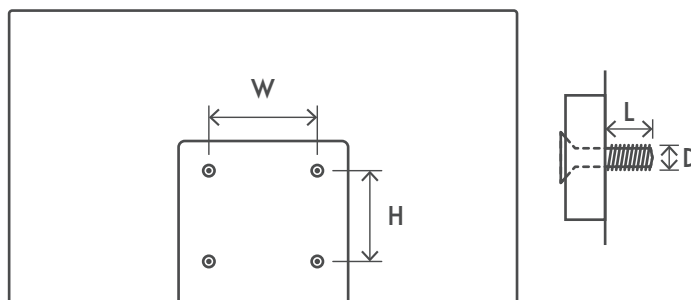
1.3. Įspėjimai dėl montavimo ant sienos

- Prieš montuodami televizorių ant sienos, perskaitykite šias instrukcijas.
- Sieninio laikiklio komplektas nėra būtinas. Jį galite įsigyti iš savo vietinio pardavėjo, jei jis kartu su televizoriumi nepristatomas.
- Nemontuokite televizoriaus ant lubų arba ant nuožulnios sienos.
- Naudokite tik nurodytus sienos tvirtinimo varžtus ir kitus priedus.

Tvirtai priveržkite sienos tvirtinimo varžtus, kad televizorius nenukristų. Per daug veržti varžtų negalima.

Šiame vartotojo vadove pateikti paveikslėliai ir iliustracijos yra tik orientaciniai ir gali skirtis nuo realios Jūsų prietaiso išvaizdos. Prietaiso dizainas ir specifikacijos gali būti keičiamos be įspėjimo.

	P (mm)	A (mm)	G (mm)	l (mm)
24"	100	100	4 (M4)	6
32"	100	100	6 (M6)	8
40"	200	200	6 (M6)	8
43"	200	200	6 (M6)	8
50"	200	200	6 (M6)	8
55"	200	200	6 (M6)	10
65"	200	200	6 (M6)	10
75"	400	200	8 (M8)	12
85"	500	400	8 (M8)	12



1.4. Supaprastinta ES atitikties deklaracija

Šiuo dokumentu „StreamView“ pareiškia, kad radijo įrangos tipo gaminys prietaisas „Smart TV“ atitinka 2014/53/ES direktyvą.

1.5. Programėlės ir veikimas

Atsisiuntimo greitis priklauso nuo jūsų interneto ryšio. Kai kurios programėlės Jūsų šalyje ar regione gali būti nepasiekiamos. „Netflix“ naudotis tik tam tikrose šalyse. Būtina turėti transliavimo prenumeratą. Daugiau informacijos – www.netflix.com. „Google Assistant“ kalbos prieinamumas priklauso nuo „Google“ paieškos balsu palaikymo.

Pagal numatytuosius nustatymus „Thomson“ televizorių SW televizoriai neturi be PVR (įrašymo) funkcijos. Atsisiųsti ir įdiegti pasirinktą PVR funkciją galite pasinaudodami šia nuoroda. Gali būti taikomi papildomi mokesčiai.

1.6. Duomenų apsauga

Programų ir paslaugų teikėjai gali rinkti ir naudoti techninius duomenis ir susijusią informaciją, įskaitant techninę informaciją apie šį prietaisą, sistemą ir taikomąją programinę įrangą bei išorinius įrenginius, bet tuo neapsiribojant. Jie gali naudoti tokią informaciją, kuri nesudaro galimybės Jūsų atpažinti, kad pagerintų produktus arba teiktų paslaugas ar technologijas, pagal kurias nesate identifikuojamas. Be to, norint naudotis kai kuriomis trečiųjų šalių paslaugomis, jau esančiomis prietaise arba įdiegtomis Jūsų pačių po prietaiso įsigijimo, gali reikėti prisiregistruoti pateikiant savo asmens duomenis. Naudojantis kai kuriomis paslaugomis asmens duomenys gali būti renkami net ir nepateikus papildomų įspėjimų. „StreamView“ negali būti laikoma atsakinga už galimus trečiųjų šalių paslaugų duomenų apsaugos pažeidimus.

2. Įvadas ir kojelių montavimas


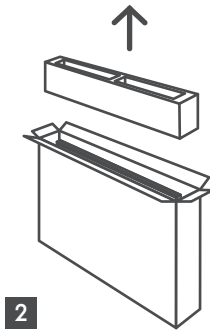
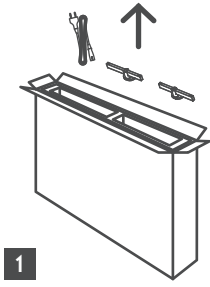
Dėkojame, kad pasirinkote mūsų gaminį. Netrukus galėsite mėgautis savo naujuoju televizoriumi. Atidžiai perskaitykite šias instrukcijas. Juose pateikėme svarbios informacijos, kuri padės kaip galima geriau naudoti savo televizorių ir užtikrinti saugų bei teisingą diegimą ir veikimą.

2.1. Išpakavimas ir įrengimas


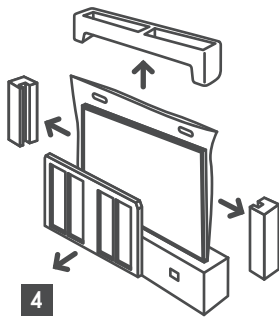
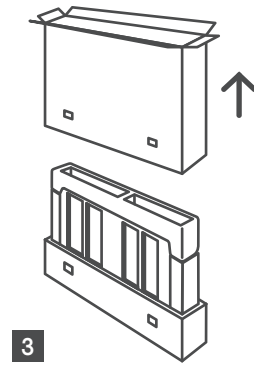
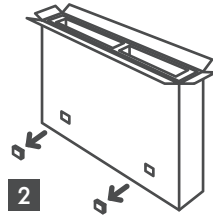
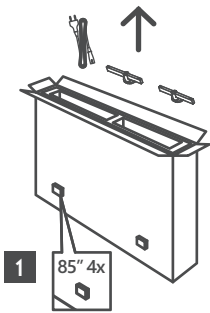
Išimkite kojeles ir televizorių iš pakuotės bei padėkite jas ant stalo ar bet kokio kito lygaus paviršiaus.

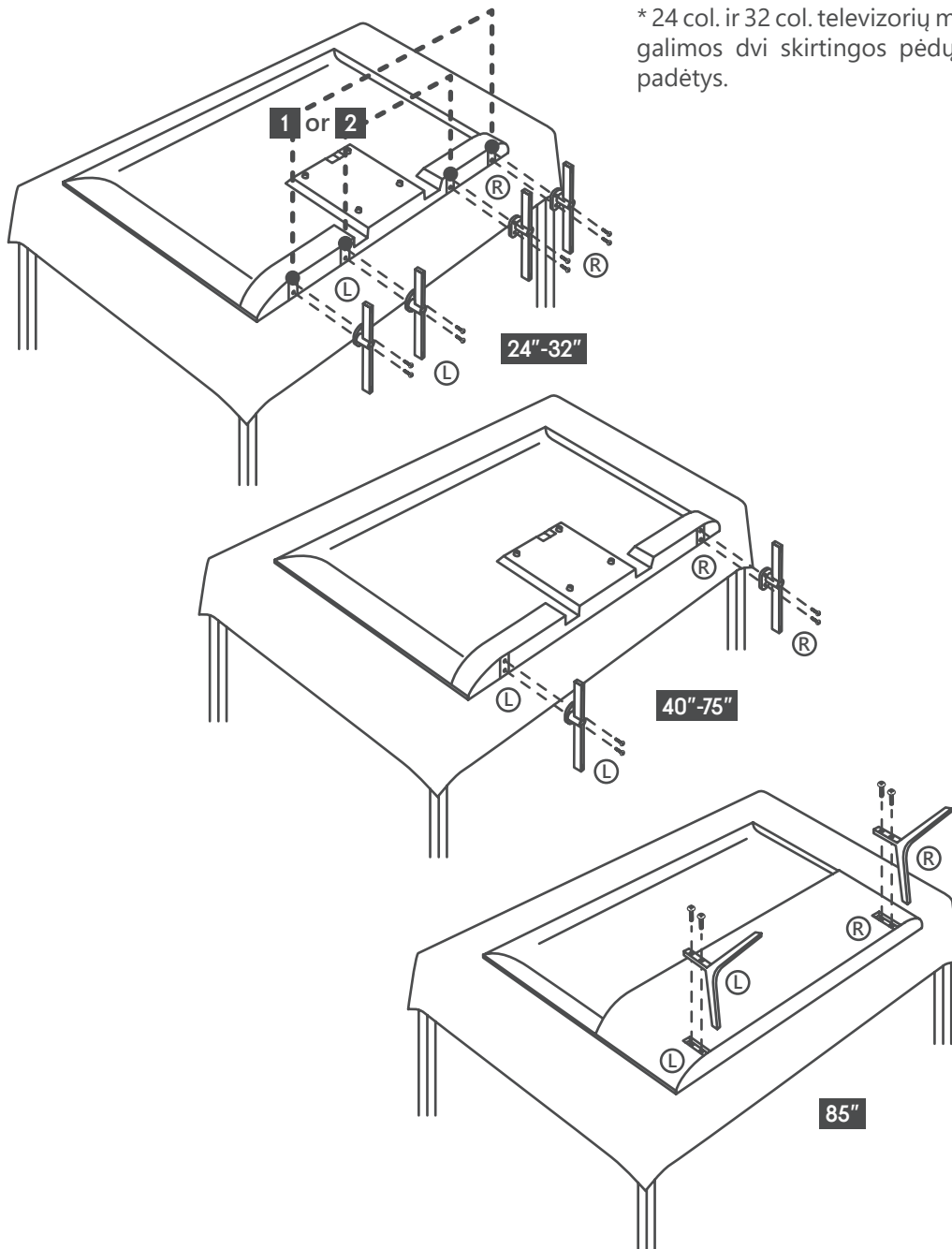
- Naudokite plokščią ir tvirtą stalą ar panašų lygų paviršių, kuris galėtų atlaikyti televizoriaus svorį.
- Nelaikykite už ekrano plokštumos.
- Elkitės atsargiai, kad nesubraižytumėte ir nesulaužytumėte televizoriaus.
- Kojos pažymėtos kairėje ir dešinėje.

24" - 55"



65" - 85" 

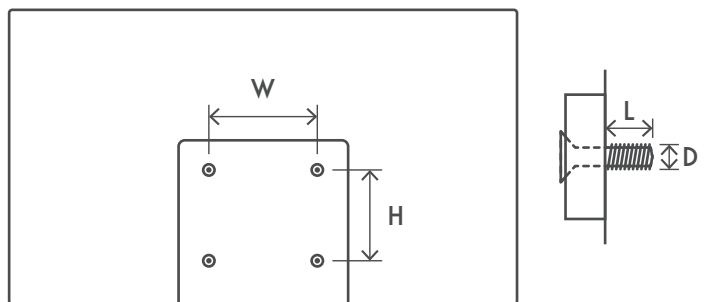




* 24 col. ir 32 col. televizorių modeliams yra galimos dvi skirtingos pėdų montavimo padėtys.

Jūsų televizorius taip pat yra parengtas VESA standartus atitinkančiam sieniniam laikikliui. Jei jo televizoriaus komplektacijoje nėra, susisiekite su savo vietiniu prekybininku, kad įsigytumėte rekomenduojamą sieninį laikiklį. Skylės ir matmenys sieninio laikiklio montavimui:

	P (mm)	A (mm)	G (mm)	I (mm)
24"	100	100	4 (M4)	6
32"	100	100	6 (M6)	8
40"	200	200	6 (M6)	8
43"	200	200	6 (M6)	8
50"	200	200	6 (M6)	8
55"	200	200	6 (M6)	10
65"	200	200	6 (M6)	10
75"	400	200	8 (M8)	12
85"	500	400	8 (M8)	12



3. Televizoriaus mygtukai ir jungtys

Dėmesio:



Jei norite prijungti prietaisą prie televizoriaus, įsitinkinkite, kad tiek televizorius, tiek prietaisas yra išjungti prieš atliekant bet kokias jungtis. Kai prietaisai bus sujungti, galėsite juos įjungti ir naudoti.




Nelieskite ir nebūkite arti HDMI, USB gnybtų bei apsaugokite nuo elektrostatinės iškvovos šiuos gnybtus, kai jie dirba USB darbo režimu, nes dėl to televizorius nustos veikti arba rodys neįprastą statusą.

Pastaba:

Faktinė jungčių padėtis ir išdėstymas gali skirtis priklausomai nuo modelio.

3.1. TV mygtukas

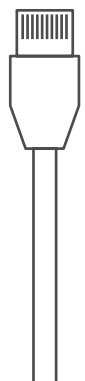


Paspausite šį mygtuką televizoriui esant budėjimo režime, jei norite jį įjungti ar išjungti

3.2. Ryšiai



LAN

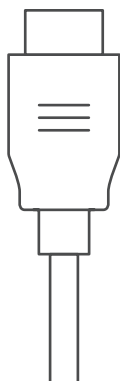


SATELLITE



13/18 V = 400 mA max



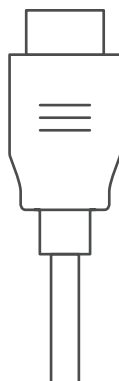
HDMI



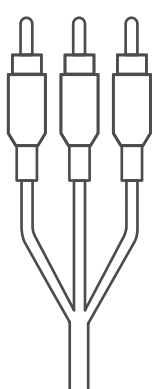
ANTENNA



HDMI (ARC)



AV IN



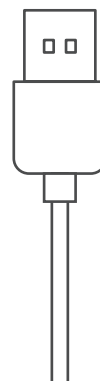
AUDIO OUT

Digital optical

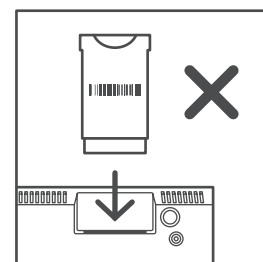
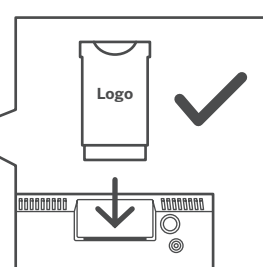


USB


5 V = max. 500 mA



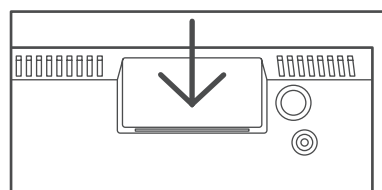
COMMON INTERFACE



CI+ Modul



* silikoninis kištukas

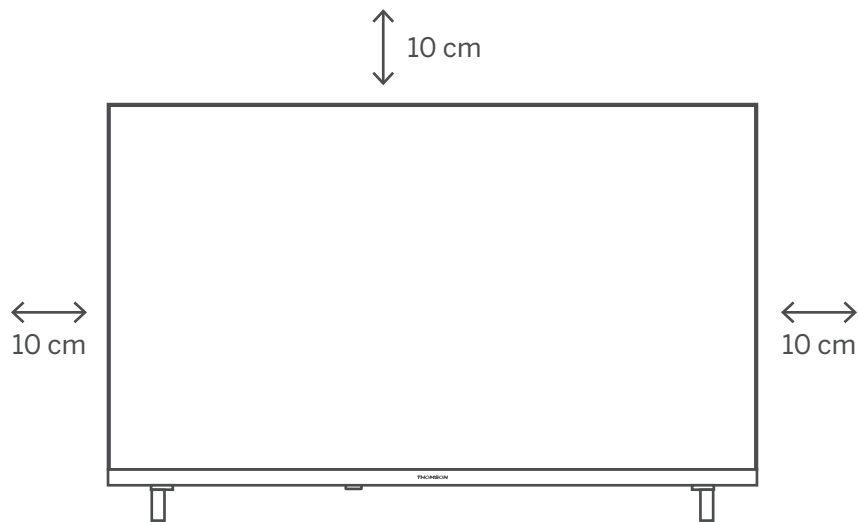


Pastaba: Jei modelio viršuje yra anga CI kortelei, tai priedų maišelyje galite rasti silikoninį kištuką CI kortelės angai (modeliams be CI kortelės prievado tokio silikono kištuko nėra), įkiškite silikoninį kištuką į angą, kai CI kortelė nenaudojama.

4. TV įrengimas

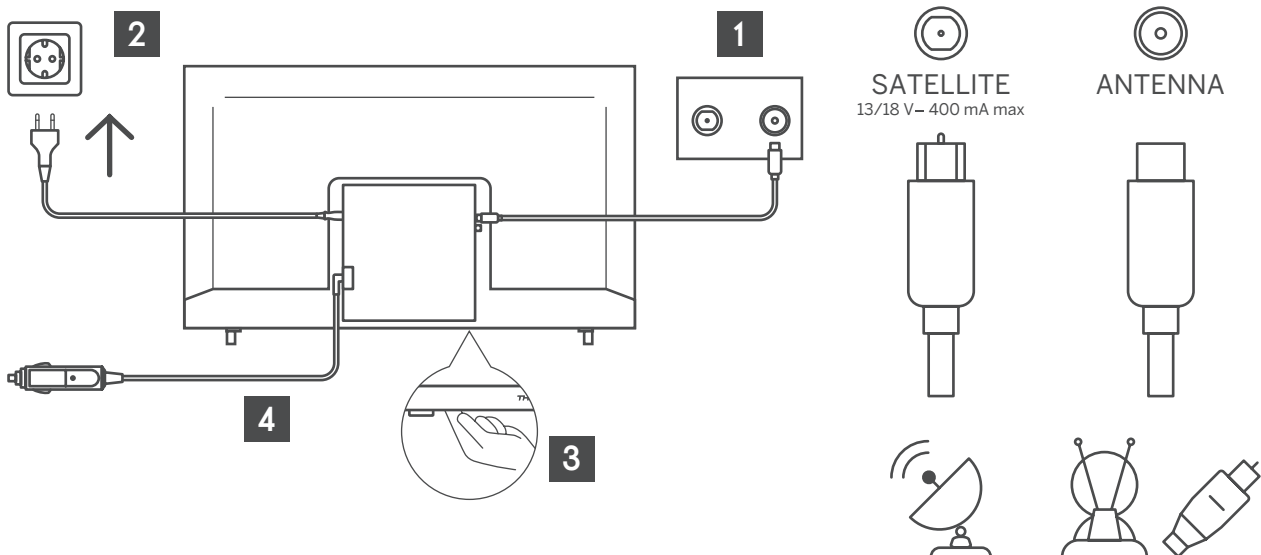
Savo televizoriaus nustatymas

Padėkite savo televizorių ant tvirto pagrindo, kuris galėtų atlaikyti televizoriaus svorį. Norėdami išvengti pavojaus, nestatykite ar nekabinkite televizoriaus šalia vandens ar šylančių vietų (pvz., lempučių, žvakių, šildytuvo), neblokuokite ventiliacijos angų kitoje televizoriaus pusėje.



Antenos ir maitinimo prijungimas

1. Prijunkite antenos kabelį prie antenos lizdo kitoje televizoriaus pusėje.
2. Prijunkite televizoriaus maitinimo laidą (AC 100-240 V ~ 50/60 Hz). Televizorius įsijungia budėjimo režimu (raudona šviesa).
3. Įjunkite televizorių nuspaudę televizoriaus maitinimo mygtuką arba nuotolinio valdymo pulto maitinimo mygtuką.
4. Jei įsigijote televizoriaus modelį su 12 voltų adapteriu, naudokite tinkamą prievadą, kad prijungtumėte adapterį prie televizoriaus



5. Trikčių šalinimas

Nėra maitinimo	Patikrinkite, ar televizoriaus kintamosios srovės laidas yra prijungtas. Jei vis dar nėra maitinimo, ištraukite kištuką, ir vėl prijunkite prie lizdo po 60 sekundžių. Vėl įjunkite maitinimą.
Signalas tinkamai negaunamas	Jei šalia Jūsų yra aukštų pastatų ar kalnų, Jūsų televizoriuje gali pasirodyti dvigubi arba mirgantys vaizdai. Galite reguliuoti vaizdą rankiniu būdu: pasitarkite su reguliavimo rangovu arba sureguliuokite išorinės antenos kryptį. Jei naudojate vidaus patalpų anteną, tam tikromis aplinkybėmis signalo priėmimas gali būti apsunkintas. Nustatykite antenos kryptį optimaliam priėmimui. Jei priėmimas nepagerėjo, gali tekti pereiti prie išorinės antenos.
Nėra nuotraukos	Patikrinkite, ar kitoje pusėje esanti antena yra tinkamai prijungta. Peržiūrėkite kitus kanalus, kad patikrintumėte, ar problema neišsprendė.
Vaizdo įrašas rodomas be jokio garso	Pabandykite padidinti garsumą. Patikrinkite, ar televizoriaus garsas nutilo ar ne.
Garsas yra, bet vaizdas nerodomas arba pasikeitė spalvos	Pabandykite sureguliuoti kontrastą ir ryškumą.
Statinis triukšmas veikia vaizdo įrašų ir garso kokybę	Patikrinkite, ar kitoje televizoriaus pusėje esanti antena yra tinkamai prijungta.
Sulaužytų linijų ekranas	Elektriniai prietaisai, tokie kaip plaukų džiovintuvai ar siurbiai ir kt., gali trukdyti jūsų televizoriui. Išjunkite šiuos prietaisus.
Nuotolinis pultas neveikia	Įsitikinkite, kad nuėmėte ant nuotolinio valdymo pulto esantį plastikinį maišėlį. Pabandykite naudoti nuotolinio valdymo pultą trumpesniu atstumu nuo televizoriaus. Patikrinkite, ar baterijos tinkamai įdėtos arba į nuotolinio valdymo pultą pabandykite įdėti naujas baterijas. Televizorius pereis į budėjimo režimą, jei per kelias minutes jokio atsakymo negaus.
Įrenginį prijungus prie RCA prievado matomos linijos	Įsitikinkite, kad naudojate geros kokybės kabelį.
Problemos neišsprendė	Atjunkite maitinimo laidą ir palaukite 30 sekundžių, tada vėl prijunkite jį prie lizdo. Jei problemos išlieka, nebandykite taisyti televizoriaus patys. Prašome susisiekti su aptarnavimo centru.

6. Techninės specifikacijos

	24HA2S13	24HA2S13C/ 24HA2S13CW	32HA2S13/ 32HA2S13W/ 32HA2S13C	32FA2S13	40FA2S13/ 40FA2S13W	43FA2S13
Veikimo įtampa	100-240 V, 50-60 Hz	100-240 V, 50-60 Hz	100-240 V, 50-60 Hz	100-240 V, 50-60 Hz	100-240 V, 50-60 Hz	100-240 V, 50-60 Hz
AC adapteris Specifikacijos (išvestis)		12 V $\overline{=}$ 3 A, 36 W	12 V $\overline{=}$ 3 A, 36 W			
Garsas (DTS HD)	ne	ne	ne	ne	ne	ne
Garso išvesties galia	2 x 3	2 x 3	2 x 8	2 x 8	2 x 8	2 x 8
Energijos suvartojimas (W)	36 W	36 W	56 W	56 W	90 W	90 W
Tinklinis budėjimo režimo energijos suvartojimas (W)	< 0,5	< 0,5	< 0,5	< 0,5	< 0,5	< 0,5
Svoris (kg)	2,25	2,25	3,35	3,35	5,35	6
TV Matmenys GxIxA (su kojele) (mm)	535x151x353	535x151x353	719x151x456	719x151x456	892x172x559	955x172x590
TV Matmenys GxIxA (be kojėlės) (mm)	535x75x318	535x75x318	719x82x423	719x82x423	892x84x509	955x85x555
Ekranas	24 col. /60 cm	24 col. /60 cm	32 col. /80 cm	32 col. /80 cm	40 col. /101 cm	43 col. /109 cm

43UA5S13

50UA5S13

55UA5S13

65UA5S13

75UA5S13

Veikimo įtampa	100-240 V, 50-60 Hz	100-240 V, 50-60 Hz	100-240 V, 50-60 Hz	100-240 V, 50-60 Hz	100-240 V, 50-60 Hz
AC adapteris Specifikacijos (išvestis)					
Garsas (DTS HD)	ne	ne	ne	ne	ne
Garso išvesties galia	2 x 8	2 x 10	2 x 10	2 x 12	2 x 12
Energijos suvartojimas (W)	90 W	P	P	P	P
Tinklinis budėjimo režimo energijos suvartojimas (W)	< 0,5	< 0,5	< 0,5	< 0,5	< 0,5
Svoris (kg)	6,3	8,5	11,5	16,7	24
TV Matmenys GxIxA (su kojele) (mm)	957x172x592	1111x260x692	1229x260x747	1446x293x867	1667x300x1023
TV Matmenys GxIxA (be kojelės) (mm)	957x85x556	1111x75x643	1229x77x710	1446x78x831	1667x85x955
Ekranas	43 col. /109 cm	50 col. /126 cm	55 col. /139 cm	65 col. /164 cm	75 col. /189 cm

	43QA2S13	50QA2S13	55QA2S13	65QA2S13	75QA2S13
Veikimo įtampa	100-240 V, 50-60 Hz	100-240 V, 50-60 Hz	100-240 V, 50-60 Hz	100-240 V, 50-60 Hz	100-240 V, 50-60 Hz
AC adapteris Specifikacijos (išvestis)					
Garsas (DTS HD)	ne	ne	ne	ne	ne
Garso išvesties galia	2 x 8	2 x 10	2 x 10	2 x 10	2 x 10
Energijos suvartojimas (W)	90	100	110	160	220
Tinklinis budėjimo režimo energijos suvartojimas (W)	< 0,5	< 0,5	< 0,5	< 0,5	< 0,5
Svoris (kg)	6,3	8,5	11,5	16,7	24
TV Matmenys GxIxA (su kojele) (mm)	957x172x592	1111x260x692	1229x260x747	1446x293x867	1667x300x1023
TV Matmenys GxIxA (be kojelės) (mm)	957x85x556	1111x75x643	1229x77x710	1446x78x831	1667x85x955
Ekranas	43 col. /109 cm	50 col. /126 cm	55 col. /139 cm	65 col. /164 cm	75 col. /189 cm

6.1. Šalies apribojimai

Skirtas naudoti tik vidaus patalpose ES valstybėse narėse ir ELPA valstybėse.



6.2. Licencijos

Atsižvelgiant į galimus pakeitimus. Dėl nuolatinių mokslinių tyrimų ir tobulėjančių techninių specifikacijų, gaminių dizainas ir išvaizda gali pasikeisti.

„Google“, „Google Play“, „Android TV“, „Chromecast“ inkorporuoti ir kiti ženklai yra „Google LLC“ prekių ženklai. „Google Assistant“ nėra prieinamas tam tikrose šalyse ir tam tikromis kalbomis. Paslaugų prieinamumas priklauso nuo šalies ir kalbos. „Netflix“ yra registruotasis „Netflix, Inc.“ prekės ženklas. Būtina „Netflix“ transliacijos narystė. 4K Ultra HD prieinamumas atsižvelgiant į Jūsų prenumeratos planą, interneto paslaugą, įrenginio galimybes ir turinio prieinamumą. www.netflix.com/TermsOfUse (La disponibilité de la 4K Ultra HD dépend de votre forfait Netflix, de votre connexion Internet, des capacités de l'appareil et de la disponibilité du contenu. www.netflix.com/TermsOfUse). „Apple TV“ yra „Apple Inc.“ prekės ženklas, registruotas JAV ir kitose šalyse bei regionuose.

„Wi-Fi“ yra registruotasis „Wi-Fi Alliance®“ prekės ženklas. Sąlygos „HDMI“ ir „HDMI High-Definition Multimedia Interface“ ir HDMI logotipas yra „HDMI Licensing Administrator, Inc.“ prekės ženklai arba registruotieji ženklai JAV ir kitose šalyse.

„Dolby“, „Dolby Vision“, „Dolby Atmos“, „Dolby Audio“ ir dvigubos D simbolis yra „Dolby Laboratories Licensing Corporation“ prekių ženklai. Pagaminta pagal „Dolby Laboratories“ licenciją. Konfidencialūs neskelbti darbai. Autorinės teisės © 1992—2022 „Dolby Laboratories“. Visos teisės saugomos.

Visi produktų pavadinimai yra jų atitinkamų savininkų prekių ženklai arba registruotieji prekių ženklai.

© „THOMSON“ ir „THOMSON“ logotipas yra prekės ženklai, kuriuos pagal licenciją naudoja „StreamView GmbH“, Franz-Josefs- Kai 1, 1010 Viena, Austrija — daugiau informacijos adresu www.thomson-brand.com.